



Εγχειρίδιο εγγραφής Φορέα





Εγγραφή Φορέα στο Σύστημα Διαχείρισης Χρηστών (Σ.Δ.Χ.) του ΟΠΕΚΕΠΕ

ΠΕΡΙΕΧΟΜΕΝΑ

1. Διαδικασία Εγγραφής Φορέα στο Σύστημα Διαχείρισης Χρηστών (Σ.Δ.Χ.) 2



Εγγραφή Φορέα στο Σύστημα Διαχείρισης Χρηστών (Σ.Δ.Χ.) του ΟΠΕΚΕΠΕ

1. Διαδικασία Εγγραφής Φορέα στο Σύστημα Διαχείρισης Χρηστών (Σ.Δ.Χ.)

Ο χρήστης μεταβαίνει στην παρακάτω οθόνη και επιλέγει το κουμπί **Αίτημα Εγγραφής Φορέα**.

Εγγραφή Φορέα στο Σύστημα Διαχείρισης Χρηστών (Σ.Δ.Χ.) του ΟΠΕΚΕΠΕ

Εγγραφή Φορέα
Για εγγραφή Φορέα στο Σύστημα Διαχείρισης Χρηστών (Σ.Δ.Χ.) ακολουθήστε τον παρακάτω σύνδεσμο:
[Αίτημα Εγγραφής Φορέα](#)

Εγγραφή Διαχειριστή Φορέα
Για εγγραφή Διαχειριστή Φορέα στο Σύστημα Διαχείρισης Χρηστών (Σ.Δ.Χ.) ακολουθήστε τον παρακάτω σύνδεσμο:
[Αίτημα Εγγραφής Διαχειριστή Φορέα στο ΣΔΧ](#)
Το εγχειρίδιο Εγγραφής Διαχειριστή Φορέα είναι διαθέσιμο [εδώ](#)

© Χρήση εφαρμογής
Επιλέξτε εφαρμογή: -- Επιλέξτε --

Σημαντικό
Για την σωστή λειτουργία των εφαρμογών, είναι απαραίτητη η χρήση μοντέρνου πλοηγού διαδικτύου. Συνιστούμε την χρήση του **Firefox**, που εγκαθίσταται εντελώς δωρεάν [από εδώ](#).

Από την συγκεκριμένη φόρμα ο χρήστης έχει τη δυνατότητα να υποβάλει την αίτηση εγγραφής του Φορέα που επιθυμεί, καταχωρώντας όλα τα απαραίτητα πεδία.

Πατώντας το κουμπί **Δικαιολογητικά** εμφανίζονται πληροφορίες για τα απαραίτητα δικαιολογητικά, τα οποία πρέπει να αποσταλούν στους αρμόδιους υπαλλήλους του ΟΠΕΚΕΠΕ (τα στοιχεία επικοινωνίας των οποίων επίσης αναφέρονται), για να ολοκληρωθεί η δημιουργία του Φορέα.



Εγγραφή Φορέα στο Σύστημα Διαχείρισης Χρηστών (Σ.Δ.Χ.) του ΟΠΕΚΕΠΕ



Εγγραφή Φορέα στο Σύστημα Διαχείρισης Χρηστών (Σ.Δ.Χ.) του ΟΠΕΚΕΠΕ

Αίτημα εγγραφής Φορέα στο Σύστημα Διαχείρισης Χρηστών (Σ.Δ.Χ.)

Οδηγίες: Όταν πατήσετε το πλήκτρο "Υποβολή αίτησης εγγραφής" θα αποσταλεί μήνυμα στην e-mail διεύθυνση που έχετε συμπληρώσει με σκοπό την επιβεβαίωση ορισμού στοιχείων. Σε περίπτωση που δεν λάβετε εντός 60 λεπτών σχετικό e-mail, είτε το e-mail κατέληξε στον φάκελλο ανεπιθύμητης αλληλογραφίας, είτε δώσατε λανθασμένη e-mail διεύθυνση. Σε αυτή την περίπτωση μπορείτε να υποβάλετε εκ νέου αίτημα, δίνοντας το σωστό e-mail.

Στην περίπτωση που είστε νέος φορέας και επιθυμείτε να αποκτήσετε πρόσβαση ως «Δικαιούχος Δημοσίων Έργων» και ως «Δημόσια Διοίκηση» παρακαλούμε να συμπληρώσετε την αίτηση εγγραφής δύο φορές.

Στην περίπτωση που έχετε ήδη πρόσβαση ως «Δικαιούχος Δημοσίων Έργων» ή ως «Δημόσια Διοίκηση» και επιθυμείτε να αποκτήσετε πρόσβαση και στην άλλη κατηγορία παρακαλούμε να συμπληρώσετε την αίτηση εγγραφής ξανά.

Δείτε τα απαραίτητα δικαιολογητικά που θα πρέπει να αποστείλετε για την δημιουργία του Φορέα στο Σ.Δ.Χ.:

[Δικαιολογητικά](#)

Κατηγορία:	<input type="text" value="-- Επιλέξτε --"/>
Επωνυμία:	<input type="text" value="Επωνυμία"/>
ΑΦΜ Φορέα:	<input type="text" value="ΑΦΜ (9 ψηφία)"/>
Δ.Ο.Υ.:	<input type="text" value="Δ.Ο.Υ."/>
E-mail Φορέα:	<input type="text" value="E-mail Φορέα"/>
Δραστηριότητα:	<input type="text" value="Δραστηριότητα"/>
Τηλέφωνο:	<input type="text" value="Αριθμός τηλεφώνου"/>
Φακ:	<input type="text" value="Fax (προαιρετικό)"/>
Νομός:	<input type="text" value="-- Επιλέξτε --"/>
Περιφερειακή Ενότητα:	<input type="text" value="-- Επιλέξτε --"/>
Δήμος:	<input type="text" value="-- Επιλέξτε --"/>
Διεύθυνση:	<input type="text" value="Πληκτρολογήστε διεύθυνση"/>
Αριθμός:	<input type="text" value="Αριθμός (προαιρετικό)"/>
T.K.:	<input type="text" value="Ταχ.Κωδικός (προαιρετικό)"/>
Website:	<input type="text" value="Website (προαιρετικό)"/>
Παρατηρήσεις:	<input type="text"/>

Για λόγους ασφαλείας, επιβεβαιώστε τον έλεγχο:

Δεν είμαι ρομπότ



[Επιστροφή στην αρχική σελίδα](#)

[Υποβολή αίτησης εγγραφής >](#)



Εγγραφή Φορέα στο Σύστημα Διαχείρισης Χρηστών (Σ.Δ.Χ.) του ΟΠΕΚΕΠΕ

Δικαιολογητικά

Ενεργοποίηση Φορέα

Εκτύπωση

Για την ενεργοποίηση του φορέα παρακαλούμε όπως αποστείλετε σκαναρισμένα τα ακόλουθα δικαιολογητικά σε ένα από τα παρακάτω email:

- Παππά Έλενα, τηλ: 2108802345, email: elenarappa@opekepe.gr
- Ζαφείρη Αγλαΐα, τηλ: 2108802341, email: aglaia.zafiri@opekepe.gr
- Χαχούλη Ευαγγελία, τηλ: 2108802335, email: evaggelia.xaxouli@opekepe.gr

Δικαιολογητικά

1. Σχέδιο Καταστατικού του (ή του Υπό σύσταση) Φορέα
2. Σχετική εξουσιοδότηση των υπολοίπων μερών – μελών, νόμιμα εκδοθείσα που θα παρέχει την δυνατότητα υποβολής αίτησης στήριξης από τον εκπρόσωπο του Φορέα ή Πρακτικό Δ.Σ (όπου υπάρχει) που θα εξουσιοδοτεί τον Νόμιμο εκπρόσωπο όπου θα αναγράφεται το παρακάτω κείμενο:
Ο <όνομα του Νόμιμου Εκπροσώπου> ως Νόμιμος εκπρόσωπος της/του <όνομα φορέα> εξουσιοδοτώ τον <όνομα εξουσιοδοτημένου αντιπροσώπου> ως διαχειριστή των χρηστών καταχώρησης δεδομένων στην εφαρμογή Διαχείριση Χρηστών ο οποίος θα έχει την πλήρη ευθύνη δημιουργίας, ενημέρωσης και διαγραφής των χρηστών του Φορέα στην εν λόγω εφαρμογή, κατόπιν οδηγιών του ΟΠΕΚΕΠΕ.
3. Συμπληρωμένο τον ακόλουθο πίνακα όπου θα επιλέξετε τις εφαρμογές στις οποίες επιθυμείτε να αποκτήσετε πρόσβαση:

Εφαρμογή	Πρόσβαση (ΝΑΙ/ΟΧΙ)
ΣΥΝΔΕΔΕΜΕΝΑ ΚΑΘΕΣΤΩΤΑ ΑΜΕΣΩΝ ΕΝΙΣΧΥΣΕΩΝ	
ΕΦΑΡΜΟΓΗ ΚΑΤΑΝΟΜΗΣ ΒΟΣΚΟΤΟΠΩΝ	
ΟΠΣΑΑ 2014-2020	
ΕΝΙΑΙΑ ΑΙΤΗΣΗ ΕΝΙΣΧΥΣΗΣ 2019	
4. Εφόσον ολοκληρωθεί η διαδικασία σύστασης του Φορέα θα πρέπει να μας αποστείλετε ηλεκτρονικά (σκαναρισμένο) σε ένα από τα παραπάνω email δικαιολογητικό που θα ταυτοποιεί τη νόμιμη λειτουργία του Φορέα «Βεβαίωση Έναρξης Εργασιών από τη ΔΟΥ»

Αφού συμπληρωθούν τα απαραίτητα στοιχεία, πατώντας το κουμπί **Υποβολή αίτησης εγγραφής**, καταχωρείται το αίτημα εγγραφής Φορέα (εφόσον δεν υπάρχει ήδη Φορέας με την ίδια τριάδα στοιχείων «ΑΦΜ Φορέα», «Επωνυμία Φορέα» και «Κατηγορία Φορέα») και αποστέλλεται σχετικό email για επιβεβαίωση.

ΠΡΟΣΟΧΗ:

- Το Fax, ο Αριθμός διεύθυνσης, ο T.K. και το Website, είναι προαιρετικά. Όλα τα υπόλοιπα πεδία είναι απαραίτητα προς συμπλήρωση.



Εγγραφή Φορέα στο Σύστημα Διαχείρισης Χρηστών (Σ.Δ.Χ.) του ΟΠΕΚΕΠΕ

- **Ο χρήστης πρέπει να δώσει ιδιαίτερη προσοχή στην ορθή συμπλήρωση της Κατηγορίας, του ΑΦΜ Φορέα, της Επωνυμία και του email.**



Εγγραφή Φορέα στο Σύστημα Διαχείρισης Χρηστών (Σ.Δ.Χ.) του ΟΠΕΚΕΠΕ



Εγγραφή Φορέα στο Σύστημα Διαχείρισης Χρηστών (Σ.Δ.Χ.) του ΟΠΕΚΕΠΕ

Αίτημα εγγραφής Φορέα στο Σύστημα Διαχείρισης Χρηστών (Σ.Δ.Χ.)

Οδηγίες: Όταν πατήσετε το πλήκτρο "Υποβολή αίτησης εγγραφής" θα αποσταλεί μήνυμα στην e-mail διεύθυνση που έχετε συμπληρώσει με σκοπό την επιβεβαίωση ορισμού στοιχείων. Σε περίπτωση που δεν λάβετε εντός 60 λεπτών σχετικό e-mail, είτε το e-mail κατέληξε στον φάκελλο ανεπιθύμητης αλληλογραφίας, είτε δώσατε λανθασμένη e-mail διεύθυνση. Σε αυτή την περίπτωση μπορείτε να υποβάλετε εκ νέου αίτημα, δίνοντας το σωστό e-mail.

Στην περίπτωση που είστε νέος φορέας και επιθυμείτε να αποκτήσετε πρόσβαση ως «Δικαιούχος Δημοσίων Έργων» και ως «Δημόσια Διοίκηση» παρακαλούμε να συμπληρώσετε την αίτηση εγγραφής δύο φορές.

Στην περίπτωση που έχετε ήδη πρόσβαση ως «Δικαιούχος Δημοσίων Έργων» ή ως «Δημόσια Διοίκηση» και επιθυμείτε να αποκτήσετε πρόσβαση και στην άλλη κατηγορία παρακαλούμε να συμπληρώσετε την αίτηση εγγραφής ξανά.

Δείτε τα απαραίτητα δικαιολογητικά που θα πρέπει να αποστείλετε για την δημιουργία του Φορέα στο Σ.Δ.Χ.:

[Δικαιολογητικά](#)

Κατηγορία:	<input checked="" type="checkbox"/> Συνεταιρισμός
Επωνυμία:	<input checked="" type="checkbox"/> Τεστ Συνεταιρισμός
ΑΦΜ Φορέα:	<input checked="" type="checkbox"/> 123456709
Δ.Ο.Υ.:	<input checked="" type="checkbox"/> ΙΒ Αθηνών
E-mail Φορέα:	<input checked="" type="checkbox"/> test@test.gr
Δραστηριότητα:	<input checked="" type="checkbox"/> Τεστ
Τηλέφωνο:	<input checked="" type="checkbox"/> 1231231231
Fax:	<input checked="" type="checkbox"/> 1231231234
Νομός:	<input checked="" type="checkbox"/> ΑΤΤΙΚΗΣ
Περιφερειακή Ενότητα:	<input checked="" type="checkbox"/> ΠΕΡΙΦΕΡΕΙΑΚΗ ΕΝΟΤΗΤΑ ΛΥΤΙΚΟΥ ΤΟΜΦΑ ΑΘΗΝΩΝ
Δήμος:	<input checked="" type="checkbox"/> ΠΕΡΙΣΤΕΡΙΟΥ
Διεύθυνση:	<input checked="" type="checkbox"/> Αγίου Όρους
Αριθμός:	<input checked="" type="checkbox"/> 55
T.K.:	<input checked="" type="checkbox"/> 15555
Website:	<input checked="" type="checkbox"/> www.test.gr
Παρατηρήσεις:	<input type="text" value="ΤΕΣΤ"/>

Για λόγους ασφαλείας, επιβεβαιώστε τον έλεγχο:

Δεν είμαι ρομπότ



[Επιστροφή στην αρχική σελίδα](#)

[Υποβολή αίτησης εγγραφής >](#)



Εγγραφή Φορέα στο Σύστημα Διαχείρισης Χρηστών (Σ.Δ.Χ.) του ΟΠΕΚΕΠΕ

Αφού συμπληρωθούν τα απαραίτητα πεδία και επιλέξει το κουμπί **Υποβολή αίτησης Εγγραφής**, στην συνέχεια εμφανίζεται το παρακάτω μήνυμα:

Το αίτημα εγγραφής σας στις εφαρμογές του ΟΠΕΚΕΠΕ καταχωρήθηκε.

Ακολουθήστε τις οδηγίες στο ειδικό e-mail που σας αποστείλαμε.

Αν δεν βλέπετε το e-mail, ελέγξτε τον φάκελο ανεπιθύμητης αλληλογραφίας (spam/junk folder).

Αφού κάνει σύνδεση στο ηλεκτρονικό του ταχυδρομείο, θα λάβει ένα email της παρακάτω μορφής:



Εγγραφή Φορέα στο Σύστημα Διαχείρισης Χρηστών (Σ.Δ.Χ.) του ΟΠΕΚΕΠΕ



Επιβεβαίωση στοιχείων Φορέα για πρόσβαση στις εφαρμογές του ΟΠΕΚΕΠΕ

Δημιουργήθηκε αίτημα εγγραφής Φορέα για το Σύστημα Διαχείρισης χρηστών του ΟΠΕΚΕΠΕ με τα εξής στοιχεία:

Στοιχεία Φορέα

Κατηγορία Φορέα: Συνεταιρισμός

Επωνυμία: ΤΕΣΤ

ΑΦΜ Φορέα: ██████████

Δ.Ο.Υ.: ΤΕΣΤ

Email Φορέα: ██████████

Δραστηριότητα: test

Τηλέφωνο: ██████████

Fax: -

Νομός: ΗΡΑΚΛΕΙΟΥ

Περιφερειακή Ενότητα: ΠΕΡΙΦΕΡΕΙΑΚΗ ΕΝΟΤΗΤΑ ΗΡΑΚΛΕΙΟΥ

Δήμος: ΑΡΧΑΝΩΝ - ΑΣΤΕΡΟΥΣΙΩΝ

Διεύθυνση: test

Αριθμός: 1

ΤΚ: -

Web-site: -

Παρατηρήσεις: -

Εάν τα δεδομένα αυτά είναι σωστά, παρακαλούμε πιέστε «Επιβεβαίωση».

ΕΠΙΒΕΒΑΙΩΣΗ

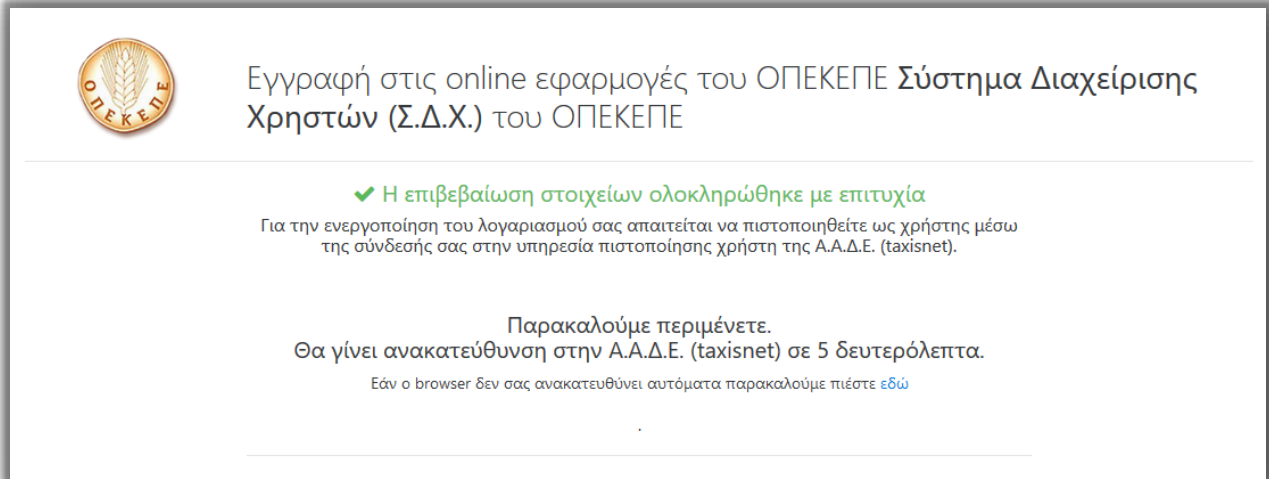
Για να ολοκληρωθεί το αίτημα εγγραφής Φορέα απαιτείται να πιστοποιηθείτε ως χρήστης μέσω της σύνδεσής σας στην υπηρεσία πιστοποίησης χρήστη της Α.Α.Δ.Ε. (taxisnet) για τον Α.Φ.Μ. που έχετε δηλώσει. Η πιστοποίηση μπορεί να πραγματοποιηθεί αμέσως μετά την επιβεβαίωση του e-mail.



Εγγραφή Φορέα στο Σύστημα Διαχείρισης Χρηστών (Σ.Δ.Χ.) του ΟΠΕΚΕΠΕ

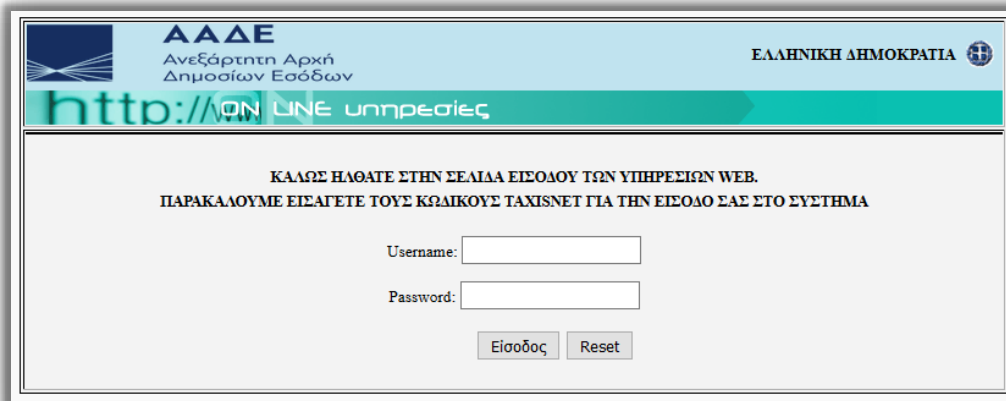
ΕΠΙΒΕΒΑΙΩΣΗ

Στην συνέχεια ο χρήστης επιλέγει **ΕΠΙΒΕΒΑΙΩΣΗ** για να επιβεβαιώσει ότι τα δεδομένα είναι σωστά και αυτόματα μεταβαίνει στην παρακάτω φόρμα.



The screenshot shows a confirmation page with the OPEKEPE logo on the left. The main heading is "Εγγραφή στις online εφαρμογές του ΟΠΕΚΕΠΕ Σύστημα Διαχείρισης Χρηστών (Σ.Δ.Χ.) του ΟΠΕΚΕΠΕ". A green checkmark icon is followed by the text "Η επιβεβαίωση στοιχείων ολοκληρώθηκε με επιτυχία". Below this, a paragraph explains that for the activation of the account, the user must be verified as a user through the A.A.D.E. (taxisnet) service. A light blue box contains the instruction "Παρακαλούμε περιμένετε. Θα γίνει ανακατεύθυνση στην Α.Α.Δ.Ε. (taxisnet) σε 5 δευτερόλεπτα." and a link "Εδώ" for more information.

Για να ολοκληρωθεί η διαδικασία εγγραφής του Φορέα, πρέπει ο χρήστης (όπως αναγράφεται και στο email που έλαβε) να πιστοποιηθεί μέσω της σύνδεσής του στην υπηρεσία πιστοποίησης χρήστη της ΑΑΔΕ (taxisnet).



The screenshot shows the login page of the A.A.D.E. (taxisnet) system. At the top, there is the A.A.D.E. logo and the text "Ανεξάρτητη Αρχή Δημοσίων Εσόδων" and "ΕΛΛΗΝΙΚΗ ΔΗΜΟΚΡΑΤΙΑ". Below this, there is a green banner with the text "http://www.aaad.gr/online υπηρεσίες". The main content area contains the text "ΚΑΛΩΣ ΗΛΘΑΤΕ ΣΤΗΝ ΣΕΛΙΔΑ ΕΙΣΟΔΟΥ ΤΩΝ ΥΠΗΡΕΣΙΩΝ WEB. ΠΑΡΑΚΑΛΟΥΜΕ ΕΙΣΑΓΕΤΕ ΤΟΥΣ ΚΩΔΙΚΟΥΣ TAXISNET ΓΙΑ ΤΗΝ ΕΙΣΟΔΟ ΣΑΣ ΣΤΟ ΣΥΣΤΗΜΑ". Below this, there are two input fields: "Username:" and "Password:". At the bottom, there are two buttons: "Είσοδος" and "Reset".

Εισάγει τα στοιχεία του για την είσοδο στο σύστημα της ΑΑΔΕ, επιλέγει **Είσοδος** και εμφανίζεται η παρακάτω οθόνη.



Εγγραφή Φορέα στο Σύστημα Διαχείρισης Χρηστών (Σ.Δ.Χ.) του ΟΠΕΚΕΠΕ

The screenshot shows the header of the AADE website with the logo and the text "ΑΑΔΕ Ανεξάρτητη Αρχή Δημοσίων Εσόδων" and "ΕΛΛΗΝΙΚΗ ΔΗΜΟΚΡΑΤΙΑ". Below the header, there is a message in Greek: "ΑΑΔΕ - ΚΑΛΩΣ ΗΛΘΑΤΕ ΣΤΙΣ ΥΠΗΡΕΣΙΕΣ WEB Παρακαλούμε επιβεβαιώστε: Εξουσιοδοτώ τον εξυπηρετητή του ΟΠΕΚΕΠΕ να προσπελάσει στοιχεία μου (ΑΦΜ) που τηρούνται στην ΑΑΔΕ". There is a text input field labeled "Εξουσιοδότηση".

Επιλέγει **Εξουσιοδότηση** και σε περίπτωση που τα στοιχεία συμφωνούν με τον ΑΦΜ του αιτήματος εγγραφής Φορέα, εμφανίζεται το παρακάτω μήνυμα που τον ενημερώνει για το αποτέλεσμα πιστοποίησης.

The screenshot shows a confirmation message titled "ΑΠΟΤΕΛΕΣΜΑ ΠΙΣΤΟΠΟΙΗΣΗΣ" with the OPEKEPE logo. The text reads: "Αίτημα Εγγραφής Φορέα στο ΣΔΧ του ΟΠΕΚΕΠΕ". Below this, a green box contains the message: "Επιτυχημένη Πιστοποίηση Χρήστη. Το αίτημα εγγραφής Φορέα ολοκληρώθηκε με επιτυχία." At the bottom, there is a blue button labeled "ΕΞΟΔΟΣ".

Σε περίπτωση που τα στοιχεία από την υπηρεσία πιστοποίησης χρήστη της ΓΓΠΣ δεν συμφωνούν με τον ΑΦΜ του αιτήματος εγγραφής Φορέα, εμφανίζεται το παρακάτω μήνυμα που τον ενημερώνει για την Αποτυχία Ολοκλήρωσης Αιτήματος Εγγραφής Φορέα.

The screenshot shows a confirmation message titled "ΑΠΟΤΕΛΕΣΜΑ ΠΙΣΤΟΠΟΙΗΣΗΣ" with the OPEKEPE logo. The text reads: "Αίτημα Εγγραφής Φορέα στο ΣΔΧ του ΟΠΕΚΕΠΕ". Below this, a pink box contains the message: "Αποτυχία Ολοκλήρωσης Αιτήματος Εγγραφής Φορέα: Τα στοιχεία από την υπηρεσία πιστοποίησης χρήστη της ΓΓΠΣ δεν συμφωνούν με τον ΑΦΜ του αιτήματος εγγραφής Φορέα." At the bottom, there is a blue button labeled "ΕΞΟΔΟΣ".



Εγγραφή Φορέα στο Σύστημα Διαχείρισης Χρηστών (Σ.Δ.Χ.) του ΟΠΕΚΕΠΕ

ΠΡΟΣΟΧΗ:

- Για να ολοκληρωθεί η πιστοποίηση σωστά, ο χρήστης πρέπει να επιλέξει **ΕΞΟΔΟΣ**.
- Από τη στιγμή που θα γίνει και η επιβεβαίωση του ΑΦΜ Φορέα, το σύστημα δεν δέχεται άλλο αίτημα εγγραφής με την ίδια τριάδα στοιχείων «ΑΦΜ Φορέα», «Επωνυμία Φορέα» «Κατηγορία Φορέα».

Το αίτημα εγγραφής Φορέα σε αυτό το σημείο είναι σε κατάσταση «**Προς Ενεργοποίηση**». Όταν το αίτημα εγγραφής Φορέα εγκριθεί και ο Φορέας ενεργοποιηθεί, ο χρήστης θα λάβει ένα email της παρακάτω μορφής:

Ολοκλήρωση εγγραφής Φορέα για πρόσβαση στις εφαρμογές του ΟΠΕΚΕΠΕ

Σας ενημερώνουμε ότι η διαδικασία ενεργοποίησης του Φορέα "StamKrom13" στο Σύστημα Διαχείρισης Χρηστών (ΣΔΧ) του ΟΠΕΚΕΠΕ ολοκληρώθηκε επιτυχώς με τα εξής στοιχεία:

Στοιχεία Φορέα
Κατηγορία Φορέα: Δικαιούχος Δημοσίων Έργων
Επωνυμία: ██████████
Α.Φ.Μ. Φορέα: ██████████
Μοναδικός Κωδικός Φορέα στο σύστημα του ΟΠΕΚΕΠΕ: ██████████

Παρακαλούμε όπως προχωρήσετε στην εγγραφή του διαχειριστή τοπικών χρηστών του φορέα πατώντας "Εγγραφή Διαχειριστή"

Προσοχή! Στο πεδίο "Μοναδικός κωδικός φορέα στο σύστημα του ΟΠΕΚΕΠΕ" θα πρέπει να δώσετε την τιμή όπως ακριβώς αναφέρεται στα παραπάνω στοιχεία.

ΕΓΓΡΑΦΗ ΔΙΑΧΕΙΡΙΣΤΗ

Σύνδεσμος εγγραφής διαχειριστή: <http://opekepe-devapp.neuropublic.gr/registrationUsrMngOsde/register1.php?subscod=████████>

Εάν θεωρείτε ότι δεν έπρεπε να έχετε λάβει αυτό το e-mail παρακαλούμε αγνοήστε το.

– Το μήνυμα αυτό είναι αυτοματοποιημένο - παρακαλούμε μην απαντάτε σε αυτό το e-mail.


Στην συνέχεια ο χρήστης επιλέγει **ΕΓΓΡΑΦΗ ΔΙΑΧΕΙΡΙΣΤΗ** για να ορίσει τον διαχειριστή του Φορέα που δημιουργήθηκε και αυτόματα μεταβαίνει στην παρακάτω φόρμα.



Εγγραφή Φορέα στο Σύστημα Διαχείρισης Χρηστών (Σ.Δ.Χ.) του ΟΠΕΚΕΠΕ

Αίτηση Εγγραφής στη Διαχείριση Χρηστών ΟΣΔΕ

Συμπληρώστε τα παρακάτω στοιχεία Διαχειριστή:



Όνομα:

Επώνυμο:

Όνομα Πατρός:

ΑΦΜ Διαχειριστή Χρηστών Φορέα:

Αριθμός δελτίου ταυτότητας/διαβατηρίου:

Κινητό τηλέφωνο:

E-mail διεύθυνση:

Μοναδικός κωδικός φορέα στο σύστημα του ΟΠΕΚΕΠΕ:


Επωνυμία:

Κωδικός χρήστη:

Κωδικός χρήστη (επανάληψη):

Αποδέχομαι τους Όρους και Προϋποθέσεις

Για λόγους ασφαλείας, επιβεβαιώστε τον παρακάτω έλεγχο:

I'm not a robot  reCAPTCHA
Privacy - Terms

Όταν πατήσετε το πλήκτρο "Υποβολή αίτησης εγγραφής" θα αποσταλεί μήνυμα στην e-mail διεύθυνση που έχετε συμπληρώσει με σκοπό την επιβεβαίωση ορισμού στοιχείων. Σε περίπτωση που δεν λάβετε εντός 60 λεπτών σχετικό e-mail, είτε το e-mail κατέληξε στον φάκελλο ανεπιθύμητης αλληλογραφίας, είτε δώσατε λανθασμένη e-mail διεύθυνση. Σε αυτή την περίπτωση μπορείτε να υποβάλλετε εκ νέου αίτημα, δίνοντας το σωστό e-mail.

Αφού συμπληρωθούν τα απαραίτητα στοιχεία, πατώντας το κουμπί **Υποβολή αίτησης εγγραφής**, καταχωρείται το αίτημα εγγραφής Διαχειριστή Φορέα και αποστέλλεται σχετικό email για επιβεβαίωση.

ΠΡΟΣΟΧΗ:

- Θα παρατηρήσετε ότι το πεδίο «Μοναδικός κωδικός Φορέα στο σύστημα του ΟΠΕΚΕΠΕ» είναι ήδη συμπληρωμένο. Η δυνατότητα αιτήματος *Εγγραφής Διαχειριστή* του Φορέα στο ΣΔΧ, δίνεται και από την οθόνη εγγραφής φορέα στο Σ.Δ.Χ., εκτός από την διαδικασία μέσω mail που περιγράφεται έως τώρα, μόνο που στην περίπτωση αυτή το πεδίο «Μοναδικός κωδικός Φορέα στο σύστημα του ΟΠΕΚΕΠΕ» θα πρέπει να συμπληρωθεί από τον χρήστη.
- Οι κωδικοί πρόσβασης πρέπει να περιλαμβάνουν κατά το ελάχιστο οκτώ (8) χαρακτήρες. Πρέπει να περιέχουν χαρακτήρες που ικανοποιούν 3 από τις 4 ακόλουθες κατηγορίες:



Εγγραφή Φορέα στο Σύστημα Διαχείρισης Χρηστών (Σ.Δ.Χ.) του ΟΠΕΚΕΠΕ

- i. Λατινικοί κεφαλαίοι χαρακτήρες (A – Z)
- ii. Λατινικοί μικροί χαρακτήρες (a – z)
- iii. Ψηφία (0 – 9)
- iv. Σύμβολα – όχι αλφαριθμητικούς χαρακτήρες

Αφού συμπληρωθούν τα απαραίτητα πεδία και επιλέξει το κουμπί **Υποβολή αίτησης Εγγραφής**, στην συνέχεια εμφανίζεται το παρακάτω μήνυμα:

Ευχαριστούμε για την εγγραφή σας - σας αποστέλλουμε ειδικό e-mail με περαιτέρω οδηγίες.
Αν δεν βλέπετε το e-mail, ελέγξτε τον φάκελο ανεπιθύμητης αλληλογραφίας (spam/junk folder).
Πατήστε [εδώ για επιστροφή](#).

Αφού κάνει σύνδεση στο ηλεκτρονικό του ταχυδρομείο, θα λάβει ένα email της παρακάτω μορφής:

Επιβεβαίωση ορισμού στοιχείων για το Σύστημα Διαχείρισης Χρηστών ΟΣΔΕ

Λάβαμε αίτημα ορισμού στοιχείων για το Σύστημα Διαχείρισης Χρηστών ΟΣΔΕ, με τα παρακάτω στοιχεία:

Όνομα:
Επώνυμο:
Όνομα Πατρός:
ΑΦΜ Διαχειριστή:
Αριθμός δελτίου ταυτότητας:
Κινητό τηλέφωνο:
E-mail:
Μοναδικός κωδικός φορέα στο σύστημα του ΟΠΕΚΕΠΕ:
Επωνυμία Φορέα:
Κωδικός πρόσβασης:
Εφαρμογές Εγγραφής:



Αν τα δεδομένα αυτά είναι σωστά, παρακαλούμε [πατήστε εδώ](#) για επιβεβαίωση.

Αν κάνατε λάθος σε κάποιο από τα δεδομένα, μπορείτε να κάνετε εκ νέου αίτηση εγγραφής πατώντας [εδώ](#).

Το μήνυμα αυτό είναι αυτοματοποιημένο - παρακαλούμε μην απαντάτε σε αυτό το e-mail.

Τέλος επιλέγει [πατήστε εδώ](#) και μεταβαίνει στην παρακάτω οθόνη



Εγγραφή Φορέα στο Σύστημα Διαχείρισης Χρηστών (Σ.Δ.Χ.) του ΟΠΕΚΕΠΕ

Παρακαλούμε περιμένετε.

Θα γίνει ανακατεύθυνση στην Α.Α.Δ.Ε. (taxisnet) σε 4 δευτερόλεπτα.
Εάν ο browser δεν σας ανακατευθύνει αυτόματα παρακαλούμε πιάστε [εδώ](#)

ώστε να πιστοποιηθεί μέσω της σύνδεσής του στην υπηρεσία πιστοποίησης χρήστη της ΑΑΔΕ (taxisnet). Τα στοιχεία που πρέπει να συμπληρώσει είναι αυτά που αντιστοιχούν στον ΑΦΜ του Διαχειριστή Φορέα που έχει δηλώσει στο αίτημα εγγραφής διαχειριστή Φορέα.

Α.Α.Δ.Ε.
Ανεξάρτητη Αρχή
Δημοσίων Εσόδων

ΕΛΛΗΝΙΚΗ ΔΗΜΟΚΡΑΤΙΑ

http://www.aaadef.gr ON LINE υπηρεσίες

ΚΑΛΩΣ ΗΛΘΑΤΕ ΣΤΗΝ ΣΕΛΙΔΑ ΕΙΣΟΔΟΥ ΤΩΝ ΥΠΗΡΕΣΙΩΝ WEB.
ΠΑΡΑΚΑΛΟΥΜΕ ΕΙΣΑΓΕΤΕ ΤΟΥΣ ΚΩΔΙΚΟΥΣ TAXISNET ΓΙΑ ΤΗΝ ΕΙΣΟΔΟ ΣΑΣ ΣΤΟ ΣΥΣΤΗΜΑ

Username:

Password:

Εισάγει τα στοιχεία του για την είσοδο στο σύστημα της ΑΑΔΕ, επιλέγει **Είσοδος** και εμφανίζεται η παρακάτω οθόνη.

Α.Α.Δ.Ε.
Ανεξάρτητη Αρχή
Δημοσίων Εσόδων

ΕΛΛΗΝΙΚΗ ΔΗΜΟΚΡΑΤΙΑ

http://www.aaadef.gr ON LINE υπηρεσίες ΥΠΗΡΕΣΙΕΣ WEB

Α.Α.Δ.Ε. - ΚΑΛΩΣ ΗΛΘΑΤΕ ΣΤΙΣ ΥΠΗΡΕΣΙΕΣ WEB
Παρακαλούμε επιβεβαιώστε:

Εξουσιοδοτώ τον εξυπηρετητή του ΟΠΕΚΕΠΕ να προσπελάσει στοιχεία μου (ΑΦΜ) που τηρούνται στην ΑΑΔΕ

Επιλέγει **Εξουσιοδότηση** και σε περίπτωση που τα στοιχεία συμφωνούν με τον ΑΦΜ του αιτήματος εγγραφής Διαχειριστή Φορέα, εμφανίζεται το παρακάτω μήνυμα που τον ενημερώνει για το αποτέλεσμα πιστοποίησης.



ΑΠΟΤΕΛΕΣΜΑ ΠΙΣΤΟΠΟΙΗΣΗΣ



Αίτημα Εγγραφής Διαχειριστή Φορέα στο ΣΔΧ του ΟΠΕΚΕΠΕ

Επιτυχημένη Πιστοποίηση Χρήστη. Το αίτημα εγγραφής Διαχειριστή Φορέα καταχωρήθηκε με επιτυχία.

ΕΞΟΔΟΣ

Σε περίπτωση που τα στοιχεία από την υπηρεσία πιστοποίησης χρήστη της ΓΓΠΣ δεν συμφωνούν με τον ΑΦΜ του αιτήματος εγγραφής Φορέα, εμφανίζεται μήνυμα που τον ενημερώνει για την Αποτυχία Ολοκλήρωσης Αιτήματος Εγγραφής Διαχειριστή Φορέα.

ΠΡΟΣΟΧΗ:

- Για να ολοκληρωθεί η πιστοποίηση σωστά, ο χρήστης πρέπει να επιλέξει **ΕΞΟΔΟΣ**.

Το αίτημα εγγραφής Διαχειριστή Φορέα σε αυτό το σημείο είναι σε κατάσταση «**Προς Ενεργοποίηση**». Όταν το αίτημα εγγραφής Διαχειριστή Φορέα εγκριθεί και ο χρήστης ενεργοποιηθεί, από τον αρμόδιο υπάλληλο του γραφείου του ΟΠΕΚΕΠΕ, ο χρήστης θα λάβει ένα ενημερωτικό email της παρακάτω μορφής:



Εγγραφή Φορέα στο Σύστημα Διαχείρισης Χρηστών (Σ.Δ.Χ.) του ΟΠΕΚΕΠΕ

Ενεργοποίηση Λογαριασμού Διαχείρισης Χρηστών ΟΣΔΕ

Η ενεργοποίησή σας ως διαχειριστής χρηστών έγινε με τα εξής στοιχεία:

Στοιχεία Λογαριασμού

Χρήστης: ██████████

Κωδικός: (ο κωδικός που δώσατε στην φόρμα εγγραφής)

Στοιχεία Χρήστη

Όνομα: ██████████

Επώνυμο: ██████████

Όνομα Πατρός: ██████████

ΑΦΜ Διαχειριστή Χρηστών Φορέα: ██████████

Αριθμός δελτίου ταυτότητας: ██████████

Κινητό τηλέφωνο: ██████████

E-mail επικοινωνίας: ██████████

Εφαρμογές Εγγραφής: Διαχείριση Χρηστών ΟΣΔΕ

Φορέας Χρήστη: ██████████

Χρησιμοποιείτε τα παραπάνω στοιχεία λογαριασμού (Χρήστης, Κωδικός) για την είσοδό σας στην εφαρμογή Διαχείρισης Χρηστών πατώντας "Είσοδος Διαχειριστή"

Επισημαίνεται: Ως Διαχειριστής Χρηστών του Φορέα που εκπροσωπείτε έχετε την ευθύνη της δημιουργίας και της διαχείρισης των τοπικών χρηστών που θα έχουν πρόσβαση σε Πληροφοριακά Συστήματα του ΟΠΕΚΕΠΕ ακολουθώντας τις οδηγίες του ΟΠΕΚΕΠΕ.

[ΕΙΣΟΔΟΣ ΔΙΑΧΕΙΡΙΣΤΗ](#)

Σύνδεσμος εφαρμογής διαχείρισης χρηστών: <https://osdetest.dikaiomata.gr/UsrMng>

Εάν θεωρείτε ότι δεν έπρεπε να έχετε λάβει αυτό το e-mail παρακαλούμε αγνοήστε το.

- Το μήνυμα αυτό είναι αυτοματοποιημένο - παρακαλούμε μην απαντάτε σε αυτό το e-mail.

Μετά την ολοκλήρωση της διαδικασίας από τον αρμόδιο υπάλληλο του γραφείου του ΟΠΕΚΕΠΕ τα παραπάνω στοιχεία λογαριασμού (Χρήστης, Κωδικός) θα χρησιμοποιούνται για την είσοδό σας στην εφαρμογή Διαχείρισης Χρηστών <https://osdeopekepe.dikaiomata.gr/UsrMng>.

Επισημαίνεται: Ως Διαχειριστής Χρηστών του Φορέα που εκπροσωπείτε έχετε την ευθύνη της δημιουργίας και της διαχείρισης των τοπικών χρηστών που θα έχουν πρόσβαση σε Πληροφοριακά Συστήματα του ΟΠΕΚΕΠΕ ακολουθώντας τις οδηγίες του ΟΠΕΚΕΠΕ.